



ESCUELA INTERMEDIA LAKE COUNTY  
MANUAL DEL ESTUDIANTE  
1000 West 6<sup>th</sup> Street  
Leadville, Colorado  
719-486-6830

¡Bienvenidos al año escolar 2017-2018! ¡Esperamos que su experiencia de aprendizaje sea a la vez positiva y productiva! Tenemos dos normas en la LCIS que están vigentes en toda la escuela:

-  Nos cuidamos a nosotros mismos, mutuamente y cuidamos nuestro entorno.
-  Nos comprometemos con trabajo e interacciones de calidad.

### **ALERGIAS**

Este año le damos la bienvenida a varios estudiantes a nuestros salones que tienen alergias a ciertos alimentos. Solicitamos su ayuda y cooperación para ayudarlos a estar a salvo. Agradecemos su comprensión de la necesidad de garantizar que todos nuestros estudiantes estén a salvo.

Tenemos estudiantes que son alérgicos a una variedad de diferentes alimentos o grupos de alimentos. Las reacciones varían de leves a amenazantes para la vida. Hay varias prácticas que se implementarán en nuestra escuela para ayudar a prevenir reacciones alérgicas:

1. No habrá proyectos de clase que usen alimentos relacionados con alergias en nuestra escuela. Por favor no envíe proyectos basados en alimentos al aula con su hijo.
2. Los padres que van a enviar el almuerzo desde casa para sus hijos son libres de empacar los alimentos de su elección. Analice las alergias alimentarias con su hijo y refuerce la importancia de no compartir alimentos con otros alumnos en el aula o la cafetería.

Esperamos con interés trabajar con usted para tener un maravilloso año escolar. Si tiene alguna pregunta con respecto a nuestra escuela consciente de las alergias, comuníquese con la oficina de la LCIS.

### **LLEGADA Y SALIDA**

Los estudiantes comenzarán el día con el desayuno en el salón de clases a las 8:00 a.m. ¡La Escuela Intermedia Lake County tiene 100% de transporte en autobús! Su hijo estará a salvo, abrigado y supervisado en el autobús hasta llegar a LCIS a las 7:40 a.m. Un miembro del personal estará a cargo de supervisar a los estudiantes en el gimnasio o en el patio de recreo a las 7:40 a.m. Si un estudiante llega a la escuela después de las 7:40 y antes de las 8 a.m., pueden ir al gimnasio o al área de juegos. Los estudiantes saldrán a las 3:40 p.m.

¡Este año, todos los jueves será el Día de la Pantera! El horario de inicio y finalización para la escuela será el mismo, pero el horario dentro del día será un poco diferente. Los estudiantes tendrán proyectos "especiales" más extensos los jueves para permitirles a los maestros principales tener más tiempo para trabajar con otros maestros de nivel del grado que enseñen la misma materia. Esto permite la colaboración y el desarrollo profesional para los maestros, quienes luego podrán alinear mejor el currículo de grado a grado.

## **ASISTENCIA**

Cuando un estudiante está ausente, debe haber un contacto escrito o verbal de un padre / tutor. Las ausencias sin contacto se considerarán injustificadas. Habrá una llamada telefónica automática para confirmar la ausencia de un estudiante con el padre / tutor si no hemos tenido contacto previo. Si no hay comunicación entre el padre / tutor del estudiante, el estudiante será marcado como no excusado por la política de R-1 del Distrito Escolar del Condado de Lake, solo las siguientes se considerarán como ausencias justificadas:

1. Un estudiante que está temporalmente enfermo o lesionado o cuya ausencia es aprobada por el administrador o la escuela de asistencia en una base preestablecida. *Se deben aprobar ausencias preestablecidas para citas o circunstancias de naturaleza grave que no pueden ser atendidas sin ser dentro del horario escolar.*
2. Un estudiante que está ausente por un período prolongado debido a una discapacidad física, mental o emocional.

Se enviará una carta a casa solicitando una reunión con los padres / tutores de los estudiantes que hayan estado ausentes durante 10 días.

Si sabe de antemano que su hijo no asistirá a la escuela, utilice un formulario de "Solicitud de ausencia preestablecida" en la oficina. Esto permitirá a los maestros reunir tareas y permitir que el encargado del registro pueda hacer un mejor seguimiento de las ausencias.

Todos los estudiantes que salgan del edificio durante el día escolar deben firmar su salida en la oficina. Cuando un estudiante regresa a la escuela, debe registrarse en la oficina el día de su regreso para que podamos garantizar registros de asistencia precisos.

Un estudiante se considera tarde si llega a la escuela después de las 8:00 a.m. Un estudiante que llega tarde debe registrarse en la oficina antes de presentarse a la clase.

Una de nuestras metas este año es aumentar la asistencia constante de los estudiantes. Los maestros dan tanta información verbal durante una clase, que es imposible que los estudiantes recuperen los días perdidos.

## **APOYO CONDUCTUAL**

### **Nuevo rol: Gerente de cultura y operaciones**

Esta persona trabajará con los maestros para crear ambientes positivos en el aula que apoyen el comportamiento de los estudiantes en la misma. Él / ella trabajará codo a codo con los maestros para desarrollar sistemas de administración del aula que sean efectivos y positivos. La persona en este puesto también ayudará a dar forma a la visión de nuestro personal sobre las prácticas de justicia restaurativa.

### **Nuevo enfoque: Desarrollo de prácticas de justiciar restaurativa (RJ, por sus siglas en inglés) en toda la escuela**

El personal de LCIS está entusiasmado al asumir un enfoque de Justicia Restaurativa para el comportamiento en toda la escuela este año. Esta filosofía cree que las malas acciones se abordan mejor mediante la identificación colectiva del daño causado por el infractor y la creación de un

plan para solucionarlo y reconstruir la comunidad y las relaciones. El objetivo de la RJ es siempre reparar las relaciones y reconstruir la comunidad. En LCIS, creemos que una cultura escolar floreciente se basa en la confianza, las relaciones y el aprendizaje de nuestros errores.

### **Nuevas prácticas para las celebraciones: Reconocimientos basados en los hábitos del aprendiz**

En lugar de celebrar el comportamiento "sobresaliente" (O-outstanding), nos centraremos en nuestros hábitos de aprendizaje. Una de las principales razones de este cambio es alentar a los estudiantes a reflexionar sobre el desarrollo de su carácter y el crecimiento.

**Nueva política de detención a la hora del almuerzo:** Después de revisar nuestros datos de comportamiento de toda la escuela del año pasado, queremos abordar algunas áreas que llamaron nuestra atención de inmediato. Al centrarnos en algunas áreas seleccionadas, esperamos terminar con estos comportamientos desde el principio. Esto ayudará a mantener a los niños seguros y en clase, maximizar el aprendizaje y utilizar nuestros recursos de personal de una manera que nos ayude a lograr nuestros objetivos positivos de clima escolar. Si un estudiante muestra uno de los comportamientos siguientes, se le asignará una detención durante el almuerzo ese día o el próximo día escolar. Los padres serán notificados por el miembro del personal que asigna la detención.

**TODOS LOS GRADOS:** Jugueteos ("horseplay", en inglés) (conducta juguetona que es demasiado brusca y podría llevar a lesiones; comportamiento peligroso en las escaleras)

**3.º/4.º:** Juegos en el baño (tirar agua, jugar con el jabón, hacer parpadear las luces, etc.)

**5.º/6.º:** No estar preparado con los materiales

### **REGLAMENTO PARA EL AUTOBÚS**

¡La Escuela Intermedia Lake County tiene un 100% de transporte en autobús! El horario y la ruta del autobús estarán disponibles en la oficina de LCIS o en el departamento de transporte del distrito llamando al 486-6802. Cuando salen de la clase, los estudiantes deben caminar directamente al área de carga del autobús. **El lote superior no estará disponible para recoger a los estudiantes debido a preocupaciones de seguridad.**

Los estudiantes deben esperar tranquilamente en fila hasta que llegue el autobús. Los conductores de autobuses proporcionarán reglas y reglamentos específicos con respecto al transporte en autobús. Viajar en el autobús escolar es un privilegio, no un derecho.

### **CAFETERÍA**

El almuerzo está disponible en la cafetería para todos los estudiantes. Los padres pueden venir a almorzar en cualquier momento; las reservas no son obligatorias, pero son muy apreciadas.

Desayuno estudiantil	Gratis	Se sirve en la clase a las 8 a.m.	
Almuerzo estudiantil regular	\$2.75	Almuerzo estudiantil reducido	\$ .40

Los formularios de elegibilidad para almuerzos gratuitos y reducidos se enviarán por correo con el paquete de inscripción y también se pueden obtener de la oficina en cualquier momento durante el año escolar. Esta información se mantendrá confidencial y la notificación de elegibilidad procederá de la oficina del distrito. Si tiene alguna pregunta sobre estos formularios, comuníquese con Leslee Torsell al 719-486-6954.

Los estudiantes pueden pagar por adelantado sus comidas a través del cajero de la cafetería o las familias pueden pagar en línea en su casa con una tarjeta de crédito. Para pagar electrónicamente, vaya a lakecountyschools.net, elija "para las Familias" y "Fondos Electrónicos para Escuelas". Se recomienda encarecidamente que los estudiantes no guarden el dinero del almuerzo en sus mochilas.

**El cobrar por los almuerzos solo está permitido en situaciones de emergencia.**

USDA es un proveedor y empleador con igualdad de oportunidades.

### **SERVICIOS DE CONSEJERÍA**

LCIS tiene un Decano de estudiantes con un enfoque social / emocional. Este puesto será responsable de proporcionar lecciones proactivas de habilidades sociales, desarrollar habilidades de liderazgo estudiantil, y él / ella también realizará algunas tareas administrativas. El Decano de Estudiantes está disponible para hablar con los estudiantes sobre preocupaciones educativas, escolares, personales y sociales. Un estudiante que desee hablar con el Decano debe notificar al maestro de la clase con anticipación. Las situaciones de emergencia se manejan sin cita previa, pero el estudiante debe hacer todo lo posible para notificar a su maestro antes de abandonar el salón de clases. Los padres pueden comunicarse con el Decano en cualquier momento llamando al 486-6830 o viniendo a la oficina de LCIS..

Este año, también implementaremos un Especialista en salud comportamental. Amy Reyes trabajará en West Park Elementary y en Lake County Intermediate School. Ella enseñará lecciones y apoyará a maestros y miembros del personal.

### **PROCEDIMIENTOS DE EMERGENCIA**

Cualquier alarma de emergencia que suene debe tomarse en serio. Todos los miembros del personal y los estudiantes saldrán del edificio de una manera tranquila y ordenada de acuerdo con un plan de evacuación previamente determinado y publicado. Todos los estudiantes deben saber que la salida de emergencia puede cambiar dependiendo de la ubicación del salón de clases. Los estudiantes formarán una fila cuando lleguen al área designada de evacuación y permanezcan en esa área hasta que se les otorgue la aprobación para volver a entrar al edificio. En casos de emergencia extrema que se espera que duren por un largo período de tiempo, los estudiantes y miembros del personal serán alojados en la Iglesia Luterana en 8th y James St. Si hay una evacuación, se contactará a los padres. **Se requiere que TODOS los estudiantes tengan su información de contacto en su registro en la oficina.**

Para proteger el edificio de una amenaza exterior, el edificio puede ponerse en estado de **"Cierre de instalaciones"** ("lockout", en inglés). Todos los estudiantes permanecerán en el edificio (sin receso ni actividades al aire libre), pero las clases y los períodos de transición continuarán como siempre. Todas las puertas exteriores permanecerán cerradas, incluida la entrada principal del edificio.

En caso de que sea necesario un **Encierro** ("Lock Down", en inglés), se hará un anuncio a través del intercomunicador informando a los estudiantes y al personal del bloqueo. A los estudiantes se les enseñará a prestar atención al aviso "Cerraduras, luces, fuera de la vista" cuando ocurre una situación de encierro. Se requerirá que los estudiantes permanezcan en el aula hasta que se dé la señal de que todo está bien.

Los simulacros de evacuación de incendios se realizarán mensualmente.

### **ACTIVIDADES EXTRACURRICULARES**

Se alienta a todos los estudiantes a participar en actividades extracurriculares, incluidos equipos deportivos y programas de enriquecimiento después de la escuela ofrecidos a través del Programa de becas 21st Century - Project Dream.

Hay disponibles actividades de fútbol, voleibol, carreras a campo traviesa, baloncesto, lucha libre, esquí de fondo y esquí alpino para los estudiantes de sexto grado si se ofrece entrenamiento. Para participar en cualquier actividad deportiva, los estudiantes deben cumplir con los siguientes requisitos:

- tener un examen físico actual, firmado por un médico, en el archivo del Distrito Escolar del Condado de Lake (los exámenes físicos se pueden obtener en el Centro de Salud Escolar llamando al 719-486-6981 para programar una cita).
- estar cubierto por un plan de seguro (hay un enlace a Markel Student Insurance en el sitio web de Lake County Schools).
- pagar una tarifa atlética
- tener un paquete atlético completo archivado

Todos los participantes deben seguir el Código Atlético del Condado de Lake, así como las normas y reglamentos de los entrenadores individuales. Las actividades extracurriculares son una forma maravillosa de ejercitar nuestras mentes y cuerpos. Los estudiantes deben saber que son representantes positivos de la Escuela Intermedia Lake County en otras escuelas de la región.

### **MULTAS**

Los maestros enviarán libros de texto y otros materiales de instrucción a cada alumno. Cada estudiante debe examinar cuidadosamente todos los materiales que le asignan por daños e informar todos los problemas al maestro inmediatamente. Cualquier libro o material que se devuelva al final del año escolar con un daño previamente no divulgado que está más allá del uso normal será sancionado con una multa. Se espera que los estudiantes devuelvan el libro que les fue entregado al final del año escolar. Si el alumno no puede encontrar ningún libro, se le aplicará una multa.

### **CELEBRACIONES SALUDABLES**

Todos esperan las celebraciones escolares y las actividades e interacciones sociales que traen. En LCIS estamos comprometidos a hacer que las celebraciones en el salón de clases sean divertidas y saludables celebrando mutuamente a través de actividades en lugar de alimentos. LCIS solicita que los padres no traigan comida a la escuela para celebrar cumpleaños o fiestas. Los cumpleaños de los estudiantes se celebrarán mensualmente durante la clase de TRIPULACIÓN. ¡Los niños sanos aprenden mejor! La investigación demuestra que una buena nutrición está vinculada a un mejor comportamiento y un mejor rendimiento académico. Las celebraciones saludables promueven elecciones de estilo de vida positivas para reducir los riesgos de salud de los estudiantes y mejorar el aprendizaje. Las golosinas de los días festivos y las fiestas tradicionales de cumpleaños con tarta siguen siendo posibles en casa con amigos y familiares. ¡Muchas reuniones pueden sentirse como una fiesta! Todo lo que necesita es asegurarse de que todos se sientan importantes y bienvenidos, y de que comparta su tiempo y atención de una manera divertida y amigable.

## **VACUNACIÓN**

Se requiere que todos los estudiantes tengan un registro de vacunación actual en los archivos de la Escuela Intermedia Lake County para poder asistir a la escuela. Las exenciones están permitidas, pero las familias deben registrarse en el estado de Colorado. Para asistir a la escuela durante el año escolar 2017-2018, los estudiantes que cursan sexto grado deben recibir una vacuna de refuerzo Tdap (tétanos / difteria / tos ferina). La nuestra enfermera del distrito revisará los registros de inmunización de nuestros estudiantes y notificará a los padres sobre cualquier inmunización que pueda requerirse.

## **BIBLIOTECA / CENTRO DE MEDIOS**

La biblioteca / centro de medios está disponible para estudiantes para investigación, exploración y para retirar materiales durante un período de dos semanas. No se cobran cargos por mora, pero el estudiante es financieramente responsable de los libros que no se devuelven y de los que se devuelven en malas condiciones.

## **PERDIDO Y ENCONTRADO**

Cada estudiante debe asumir la responsabilidad de cuidar sus pertenencias personales. Una caja para artículos perdidos y encontrados se encuentra en el vestíbulo en el piso principal. Los artículos en esta caja se descartarán en octubre y febrero después de las conferencias entre padres y maestros, y nuevamente al final del año escolar. Los artículos pequeños que se hayan encontrado se guardarán en la oficina.

## **MEDICAMENTOS EN LA ESCUELA**

Cualquier medicamento de venta libre, incluido Tylenol, y cualquier medicamento recetado NO se les darán a los estudiantes en la escuela sin el permiso por escrito de un médico y el padre / tutor. La autorización escrita del médico debe contener el nombre del medicamento, la dosis del medicamento, el tiempo de administración del medicamento y la duración del mismo. Los medicamentos recetados deben estar en el envase original de la farmacia y deben contener el nombre del estudiante, el nombre del medicamento, la dosis del medicamento y la fecha de vencimiento. Hay formularios disponibles en la oficina de LCIS para este propósito y los padres y estudiantes pueden recoger uno en cualquier momento. Los estudiantes no pueden traer medicamentos a la escuela. Los miembros del personal confiscarán cualquier medicamento y se mantendrá en la oficina hasta que los padres puedan recogerlo.

## **MENSAJES**

Los padres pueden llamar a la oficina de LCIS en cualquier momento durante el día escolar antes de las 3:00 p.m. dejar mensajes para su hijo. Las notas se enviarán a las aulas a las 3:15 p.m. diariamente. **Los estudiantes solo serán llamados fuera de la clase para hablar por teléfono en caso de emergencia.**

## **REUNIONES DE PADRES Y MAESTROS**

Alentamos a todos los padres / tutores y sus hijos a asistir a las reuniones de padres y maestros. Nuestro objetivo es proporcionar una comunicación abierta y positiva con las familias de nuestros estudiantes. Las reuniones brindan la oportunidad de analizar el progreso de los estudiantes y cualquier preocupación por parte de los maestros o los padres / tutores. Se

programaron las siguientes fechas para las reuniones de padres / maestros durante el año escolar 2017-2018:

**17 de octubre de 2017 de 16:00 a 20:00 h.**

**19 de octubre de 2017 de 16:00 a 20:00 h.**

**13 de febrero de 2018 de 16.00 a 20.00 h.**

**15 de febrero de 2018 de 16.00 a 20.00 h.**

**Los estudiantes tendrán un día escolar regular en todos los días de conferencia.**

### **REGLAS Y PÓLIZAS**

Una de las prioridades de LCIS es crear y mantener un ambiente escolar seguro y que este ambiente fomente no tanto la seguridad pero también el aprendizaje para todos los estudiantes. Un aspecto importante de un ambiente escolar seguro es un código de la disciplina claro y entendible para todos los estudiantes, padres y personal de escuela.

- No se permite alcohol, drogas ni cualquier clase de productos de tabaco en los terrenos escolares. La posesión de las cosas de arriba puede resultar en la suspensión o la expulsión de la escuela. Favor de referirse al Código de Conducta.
- No se debe de manejar bicicleta o subirse en patineta en las banquetas de la escuela o terrenos escolares. Se proporciona aparcabicicletas para que los estudiantes puedan poner con candado sus bicicletas durante las horas de escuela.
- Celulares y aparatos eléctricos pueden ser traídos a la escuela, pero deben de estar apagados todo el tiempo mientras están dentro de la escuela. Se requiere que los padres firmen un papel para permiso en orden de que los estudiantes puedan tener un celular en la escuela. Si los estudiantes tiene un celular sin un papel firmado por sus padres, será confiscado y será requerido que los padres vengan a recogerlo con la Directora o con la Subdirector Disciplinario. La escuela no es responsable por artículos extraviados o robados.  
La primera vez que un celular o articulo electrónico es confiscado, se le regresara al estudiante al final del día escolar.  
La segunda vez que un celular o artículo electrónico es confiscado, un padre tendrá que venir a la escuela para levantarlo. El padre también tendrá que hablar con el Subdirector Disciplinario o la Directora y firmar por el artículo.  
La tercera vez que un celular o artículo electrónico es confiscado, será detenido por la escuela hasta el fin del año escolar.
- Peleas (pleitos) de cualquier clase y la intimidación no se permiten en la escuela. Los estudiantes que toman la decisión de pelearse o de intimidar a los demás serán suspendidos por la administración escolar y sus padres serán notificados. Una reunión involucrando a los padres y a la administración de la escuela tomará lugar antes de que el estudiante se le permita regresar a la escuela.
- El uso del Internet es un privilegio y no es un derecho. El uso inapropiado del Internet podría resultar en la cancelación de este privilegio. Todos los estudiantes deberán tener un formulario para Permiso del Internet guardado en los archivos de Lake County Intermediate School antes de que a ellos se les permita el acceso al internet.
- Los alumnos serán siempre bienvenidos a dejar sus teléfonos celulares y dispositivos electrónicos en la recepción para mantenerlos a salvo.

- Los cuadernos de planificación serán otorgados a todos estudiantes al comienzo del año escolar por un costo mínimo de \$5 y tendrá que estar en posesión del estudiante en todo momento. Cuadernos de p-planificación extraviados podrán ser reemplazados por el costo de \$5. En orden de mejorar la comunicación entre la escuela y las familias estaremos usando nuestros planificadores de la siguiente manera:
- Tenemos un nuevo patio de recreo! Por favor ayúdenos a darle un cuidado especial!

## **REGLAS DEL PATIO DE JUEGO**

<b>Recreo exterior</b>	<b>Recreo interior</b>
<p><b>Regla Nro. 1. Cuídate</b>            Camina en el HALL y en la acera.            Permanece dentro del perímetro del patio.            Utiliza las instalaciones de manera segura y sigue las reglas del juego.</p>	<p><b>Regla Nro. 1. Cuídate</b>            Camina en el HALL.            Permanece en tu salón de clases salvo que un supervisor te haya autorizado a salir.            Utiliza los materiales del salón de manera segura.</p>
<p><b>Regla Nro. 2. Sé respetuoso</b>            Mantén manos, pies y objetos bajo control.            Utiliza un lenguaje cortés y un tono de voz respetuoso.            Pide permiso para dejar el patio de juegos.            Demuestra buen manejo de los recursos cuidando de nuestro espacio y del material del patio de juegos.</p>	<p><b>Regla Nro. 2. Sé respetuoso</b>            Mantén manos, pies y objetos bajo control            Utiliza un lenguaje cortés y un tono de voz respetuoso.            Pide permiso para dejar el salón de clases o el lugar de recreo interior.            Sigue las reglas de la escuela incluso cuando no haya un adulto presente.</p>
<p><b>Soluciona problemas pequeños:</b></p> <ul style="list-style-type: none"> <li>• hablando</li> <li>• compartiendo y tomando turnos</li> <li>• jugando a otro juego</li> <li>• esperando a calmarte</li> <li>• llegando a un acuerdo</li> <li>• pidiendo perdón</li> <li>• alejándote</li> <li>• ignorándolo</li> <li>• diciéndoles que paren</li> <li>• jugando a piedra, papel o tijera</li> <li>• lanzando una moneda</li> <li>• haciendo un pacto de caballeros</li> </ul>	<p><b>Si tienes un problema importante, dile a un adulto</b></p>
<p><b>Regla Nro. 3. Sigue las instrucciones de todos los adultos de la escuela.</b></p>	

- Planifique estar AFUERA TODO EL DÍA a no ser que la temperatura esté a menos de 10 grados.
- Con el permiso de sus maestros los estudiantes deberán de usar el baño en su área de salón antes y después del lonche.
- Las siguientes acciones se definen con motivo a una suspensión:
  - a. comportamiento que es peligroso al bienestar, seguridad, o morales de otro/a estudiante
  - b. la desobediencia continua, intencional o el desafío obvio y persistente de las autoridades apropiadas
  - c. la posesión de armas o modelos de armas de juguete



d. la destrucción intencional o desfiguración de la propiedad escolar

Si un/a estudiante ha estado suspendido/a de la escuela, una conferencia se llevara a cabo con los oficiales de la escuela y los padres/tutores antes de que el/la estudiante pueda regresar a la escuela.

### **VISITANTES EN LA ESCUELA**

Todas las personas que visitan Lake County Intermediate School deben registrarse en la oficina. Todos los visitantes deberán llevar un pase de visita.

Los ex-alumnos de LCIS no podrán visitar a los empleados durante las horas de clase. Los alumnos no podrán traer como visitantes al salón de clase o al comedor escolar a amigos, hermanos u otros miembros de su familia que no sean adultos.

La primera visita de los padres que vienen a LCIS a observar las clases incluirá una reunión con el director para revisar las siguientes pautas:

**No deje huella.** Tenga cuidado de no afectar la comunidad del aula de ninguna forma. Los observadores no deben ayudar a un alumno o iniciar una conversación con los alumnos o el profesor.

**El silencio es oro.** Espere hasta la reunión después de la observación para tener una conversación. Por favor, apague su teléfono celular.

**Respete al profesor que está observando.** No estamos visitando el aula del profesor/a para criticarlo, sino para aprender de él o ella.

**Esté completamente presente.** Quédese en el salón de clase durante el tiempo estipulado y absorba la experiencia.

**Tome notas.** Utilice su anotador para capturar observaciones e ideas. Las usaremos después de nuestra observación y servirán como registro de su aprendizaje.

**Concéntrese en el objetivo de la observación.** Muchas cosas estarán ocurriendo en el salón de clase. Mantenerse concentrado en el objetivo de la observación lo ayudará a no sentirse abrumado.

**No es nuestro momento de enseñar.** Puede ser todo un desafío salirse del rol de profesor dentro de un salón de clase. Recuerde que está aquí para observar al profesor, a los estudiantes y al ambiente.


El director también se reunirá con los padres al finalizar la visita.

Las visitas subsiguientes por parte de los padres a las clases no incluirán la reunión antes mencionada, pero los padres deberán avisarle al profesor que tienen intenciones de visitar el aula con 24 horas de anticipación.

Se alienta a los padres a visitar la escuela. Los hermanos y hermanas más jóvenes no están autorizados a visitar las aulas durante las horas de clase pero pueden visitarnos durante el almuerzo.

### **ESTUDIANTES DADOS DE BAJA**

Si un/a estudiante ya no asiste a la Escuela Intermedia del Condado de Lake, favor de avisar por escrito a la oficina lo más pronto posible. Los miembros del personal de la escuela de LCIS prepararán los documentos necesarios para inscribirle a su hijo/a en su próxima escuela.



### Las expectativas de los alumnos en LCIS

**Nos cuidamos a nosotros mismos, los unos a los otros y a nuestro medio ambiente.  
Nos comprometemos a hacer un trabajo de calidad y a interactuar con calidad con los demás.**

<b>Llegada</b>	<p><u>-caminar en la acera</u> desde la entrega del padre o desde el circuito del autobús hasta entrar al edificio escolar por la entrada principal</p> <p><u>-saludar al maestro que te da la bienvenida</u> con una sonrisa y saludo de mano</p> <p><u>-caminar al gimnasio o a la zona de recreo</u> utilizar la escalera del lado derecho</p> <ul style="list-style-type: none"> <li>• Si tu apellido comienza con la letra de la A a la M tendrás acceso a la zona del recreo los lunes, miércoles y viernes. Irás al gimnasio los martes y jueves.</li> <li>• Si tu apellido comienza con la letra de la N a la Z, irás al gimnasio los lunes, miércoles y Viernes. Estarás en la zona del recreo los martes y jueves.</li> </ul> <p><u>-recoger cualquier juguete de la zona del recreo</u> o <u>del gimnasio abierto</u> y <u>-formar fila</u> con el CREW de la clase.</p>
<b>Salida de la tarde</b>	<p><b><u>Recogida de alumnos por los padres</u></b></p> <p><u>-Caminar</u> hacia el área de espera.</p> <p><u>-Permanecer</u> en el área de espera hasta que el maestro a cargo autorice que se retiren.</p> <p><b><u>Alumnos que se van en autobús</u></b></p> <p><b>-5 S's</b></p> <p><b>-Sentarse</b> en el suelo o en la banca.</p> <p><b>-Permanecer</b> en tu sitio</p> <p><b>-Dile-</b> a un adulto si lo necesitas- si puedes salir de tu área o ir al baño; debes decirle a un adulto.</p> <p><b>-Guarda</b> tu golosina para más tarde.</p> <p><b>-Ponte de pie</b> en el PASILLO cuando nombren la ruta de tu autobús.</p>
<b>Baños</b>	<p>Necesitas un pase para ir al baño.</p> <p>Al estar en el baño, cumplimos estas expectativas:</p> <ul style="list-style-type: none"> <li>• Ir-Jalar-lavar las manos</li> <li>• Regresar a clase</li> </ul>
<b>Desayuno</b>	<p><b><u>Salón de clases 3° y 4°</u></b></p> <p>Ve a tu clase CREW</p> <p>Si quieres desayunar, toma la tarjeta con tu nombre del bolsillo de la pizarra del CREW de tu clase. Cuando llegue el carrito a tu clase, haz fila con tú número de tarjeta en la cola de los desayunos.</p> <p>Coloca la tarjeta de tu nombre en la caja.</p>

	<p>Debes tomar un artículo de cada uno. Regresa al salón de clase CREW. <b>Salón de clases 5° y 6°</b> Si quieres tu desayuno toma la tarjeta con tu nombre que se encuentra <i>afuera de tu clase CREW</i>. Haz fila en el carrito de los desayunos. Coloca la tarjeta con tu nombre en la caja. Debes tomar un artículo de cada uno. Regresa a tu clase CREW con tu desayuno.</p>	
<b>Reuniones comunitarias</b>	<p><b>-dirígete al gimnasio</b> en el PASILLO; con su clase CREW o buscar su clase CREW. <b>-Siéntate</b> con tu CREW. El punto estará marcado con un cono. Durante la reunion:</p> <ul style="list-style-type: none"> <li>• Me siento plano sobre mis bolsillos.</li> <li>• Sigo al orador.</li> <li>• Utilizo un nivel de voz cero durante la presentación.</li> <li>• Mantengo las manos y pies pegadas a mí</li> <li>• Aplaudo para mostrar aprecio y para celebrar con los demás.</li> <li>• Me involucro en la actividad.</li> </ul>	
<b>Pasillo</b>	<p>Cuando estamos en los pasillos de LCIS seguimos estas expectativas: Cuando escuchas, <b>HALL</b>, asegúrate de que te encuentras a un brazo de distancia de la persona frente a ti. <b>H</b>-Manos en los costados – ¿Tienes los brazos a tus costados? <b>A</b>- ¿Están nuestros ojos rastreando y observando? <b>L</b> – Labios cerrados; si necesitan hablar que lo hagan en voz baja <b>L</b>- Las piernas caminan; siempre caminan y no corren en el pasillo. <b>S</b>- Juntos en una sola línea. Los alumnos se encuentran en su lugar en línea. Es claro que están formados en línea.</p>	
<b>Lunch</b>	<p><b>-entrar</b> al gimnasio caminando hacia la mesa:</p> <ul style="list-style-type: none"> <li>• camina</li> <li>• labios cerrados</li> <li>• siéntate pacientemente en el almuerzo a esperar hacer la fila</li> </ul> <p><b>-camina</b> hacia la fila del almuerzo cuando llamen tu mesa <b>-Di</b> por favor y gracias con una sonrisa a los trabajadores de la cafetería <b>-trae</b> chips tamaño golosina para comer con tu almuerzo; guarda tu refresco para la casa -desocupa y <b>limpia el lugar</b> donde te sentaste al terminar el almuerzo -sigue las expectativas de la composta -sigue las expectativas de la cafetería</p>	
<b>Recreo</b>	<p><b>Recreo exterior</b> <b>Regla #1. Mantente seguro</b> Camina por el pasillo (HALL) y en la acera. Mantente dentro de los límites de la zona de juegos. Usa el equipo con seguridad y sigue las reglas del juego. <b>Regla #2. Se respetuoso</b> Mantén las manos, pies y objetos para ti mismo. Usa un lenguaje cortés y con tono</p>	<p><b>Recreo interior</b> <b>Rule #1. Mantente seguro</b> Camina por el pasillo (HALL). Quédate en tu salón a menos que tengas un permiso de salir dado por el supervisor. Utiliza el material de tu salón con seguridad. <b>Regla #2. Se respetuoso</b> Mantén las manos, pies y objetos para ti mismo. Usa un lenguaje cortés y con tono respetuoso.</p>

	<p>respetuoso.  Pide permiso para salir del área de juegos.  Muestra interés por el cuidado de nuestro espacio y nuestro equipo del área de recreo.</p> <p><b>Regla #3. Sigue las instrucciones de todos los adultos de la escuela.</b></p> <p><b>Resuelve pequeños problemas al:</b></p> <ul style="list-style-type: none"> <li>• hablar sobre el asunto</li> <li>• compartir y tomar turnos</li> <li>• ir a jugar otro juego</li> <li>• esperar y enfriarte</li> <li>• negociar</li> <li>• pedir disculpas</li> <li>• alejarte</li> <li>• ignorarlo</li> <li>• decirles que paren</li> <li>• piedra, papel o tijeras</li> <li>• lanzar una moneda</li> </ul> <p><b>Si tienes un gran problema: cuéntaselo a un adulto</b></p>	<p>Pide permiso para salir del área de juegos.  Muestra interés por el cuidado de nuestro espacio y nuestro equipo del área de recreo.</p> <p><b>Rule #3. Sigue las instrucciones de todos los adultos de la escuela.</b></p> <p><b>Resuelve pequeños problemas al:</b></p> <ul style="list-style-type: none"> <li>• hablar sobre el asunto</li> <li>• compartir y tomar turnos</li> <li>• ir a jugar otro juego</li> <li>• esperar y enfriarte</li> <li>• negociar</li> <li>• pedir disculpas</li> <li>• alejarte</li> <li>• ignorarlo</li> <li>• decirles que paren</li> <li>• piedra, papel o tijeras</li> <li>• lanzar una moneda</li> </ul> <p><b>Si tienes un gran problema: cuéntaselo a un adulto</b></p>														
<p><b>Escaleras</b></p>	<p>-Al andar por las escaleras hacemos lo siguiente:</p> <p><b>S</b>- Espacio: le damos espacio al que está frente y detrás de nosotros.  <b>T</b>-Rastrear: ver a la persona que está frente a nosotros  <b>A</b>-Brazos abajo y a nuestro costado.  <b>I</b>- En fila: todos en una sola fila  <b>R &amp; R</b>- Nos mantenemos a la derecha y con la mano sobre el barandal.  <b>Ssh!</b> La voz callada</p>															
<p><b>Golosinas</b></p>	<p>¡Los alumnos recibirán una fruta gratis o una colación de verduras todos los lunes, martes, jueves y viernes! El bocado se ofrece a todos los alumnos sin costo alguno en el salón de clases,</p> <p><b>Golosinas y colaciones recomendadas:</b></p> <table border="0" style="width: 100%;"> <tr> <td>Fruta</td> <td>Vegetales (con o sin dip)</td> </tr> <tr> <td>Fruta seca</td> <td>Yogurt</td> </tr> <tr> <td>Tasa de frutas o puré de manzana</td> <td>Trail mix</td> </tr> <tr> <td>Chips de tortilla con salsa</td> <td>Galletas integrales/bajas en grasa</td> </tr> <tr> <td>grain/low fat crackers</td> <td></td> </tr> <tr> <td>Chips horneados</td> <td>Palomitas</td> </tr> <tr> <td>Barras granola/cereal ...</td> <td>Queso String</td> </tr> </table> <p><b>Bebidas recomendables:</b>  Agua, leche baja en grasa de 1% o 2% o 100% jugo (sin azúcar añadido)</p> <p>Las sodas, bebidas energéticas o jugos con alto contenido de azúcar no serán permitidas en la escuela, sin embargo, ¡se anima a utilizar las botellas de agua claras y reutilizables! Si trae chips por favor asegúrese de que sean del tamaño de una colación y una porción. Si los alumnos traen bolsas grandes de papas fritas o refrescos, el maestro a cargo tendrá que llevárselo</p>		Fruta	Vegetales (con o sin dip)	Fruta seca	Yogurt	Tasa de frutas o puré de manzana	Trail mix	Chips de tortilla con salsa	Galletas integrales/bajas en grasa	grain/low fat crackers		Chips horneados	Palomitas	Barras granola/cereal ...	Queso String
Fruta	Vegetales (con o sin dip)															
Fruta seca	Yogurt															
Tasa de frutas o puré de manzana	Trail mix															
Chips de tortilla con salsa	Galletas integrales/bajas en grasa															
grain/low fat crackers																
Chips horneados	Palomitas															
Barras granola/cereal ...	Queso String															

	a la oficina donde usted podrá recogerlo al final del día.
<b>Transitar</b>	<ul style="list-style-type: none"><li>- <u>Abandona el salón de clases</u> de forma segura y ordenada.</li><li>- <u>Camina</u> con la trayectoria del flujo de tráfico predeterminado a la siguiente clase.</li><li>- <u>Lleva</u> el material requerido para la siguiente clase</li><li>- <u>Mantente</u> en el área que el maestro determine.</li><li>- Transita <u>rápida y silenciosamente</u> a tu próxima clase.</li></ul>

